



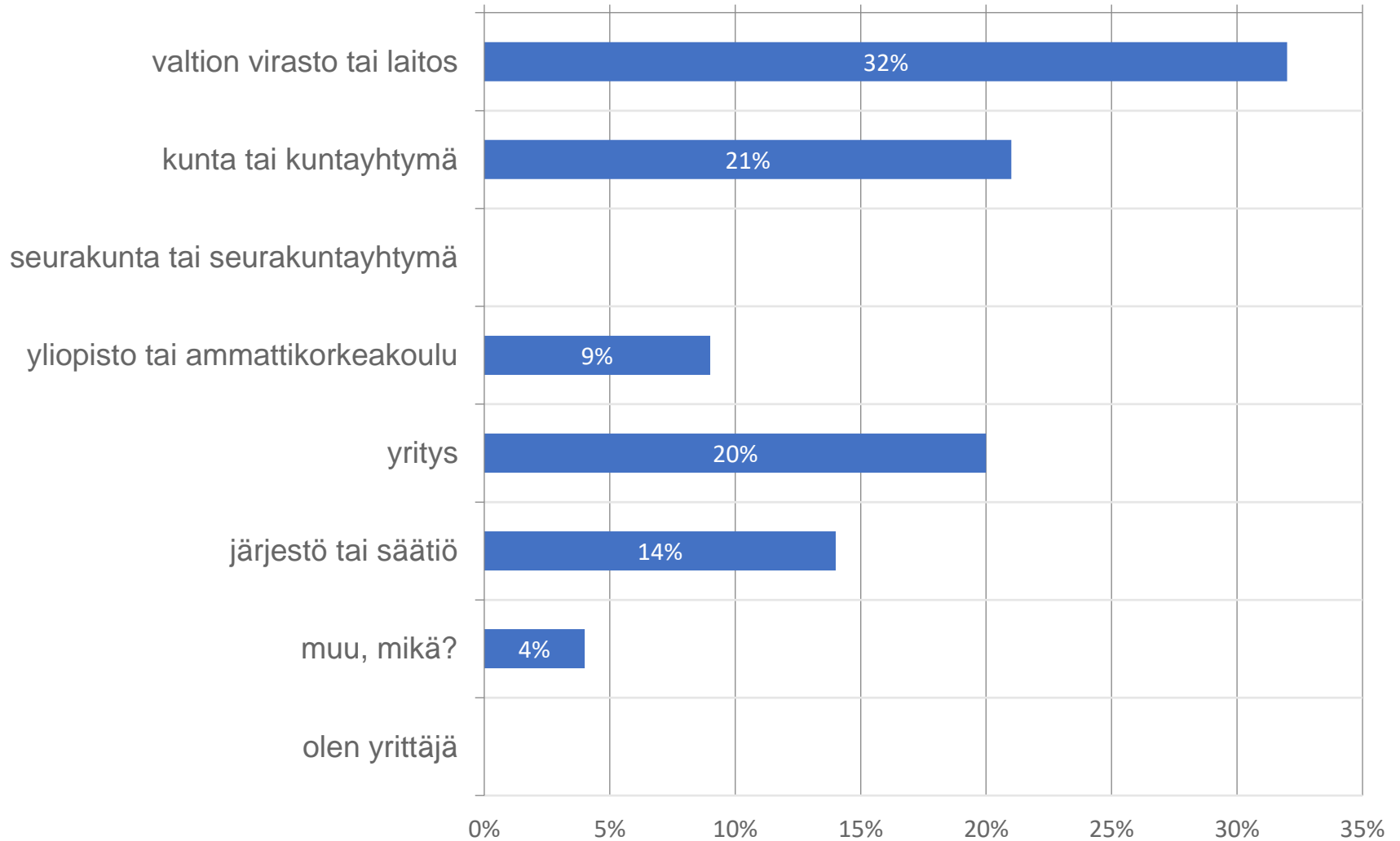
Yhteiskunta-alan
korkeakoulutetut ry

Jäsenkysely koronatilanteen vaikutuksista työhön

2410 vastaajaa, kaikki sektorit

1. Työnantajasektori

Vastaajien määrä: 2410



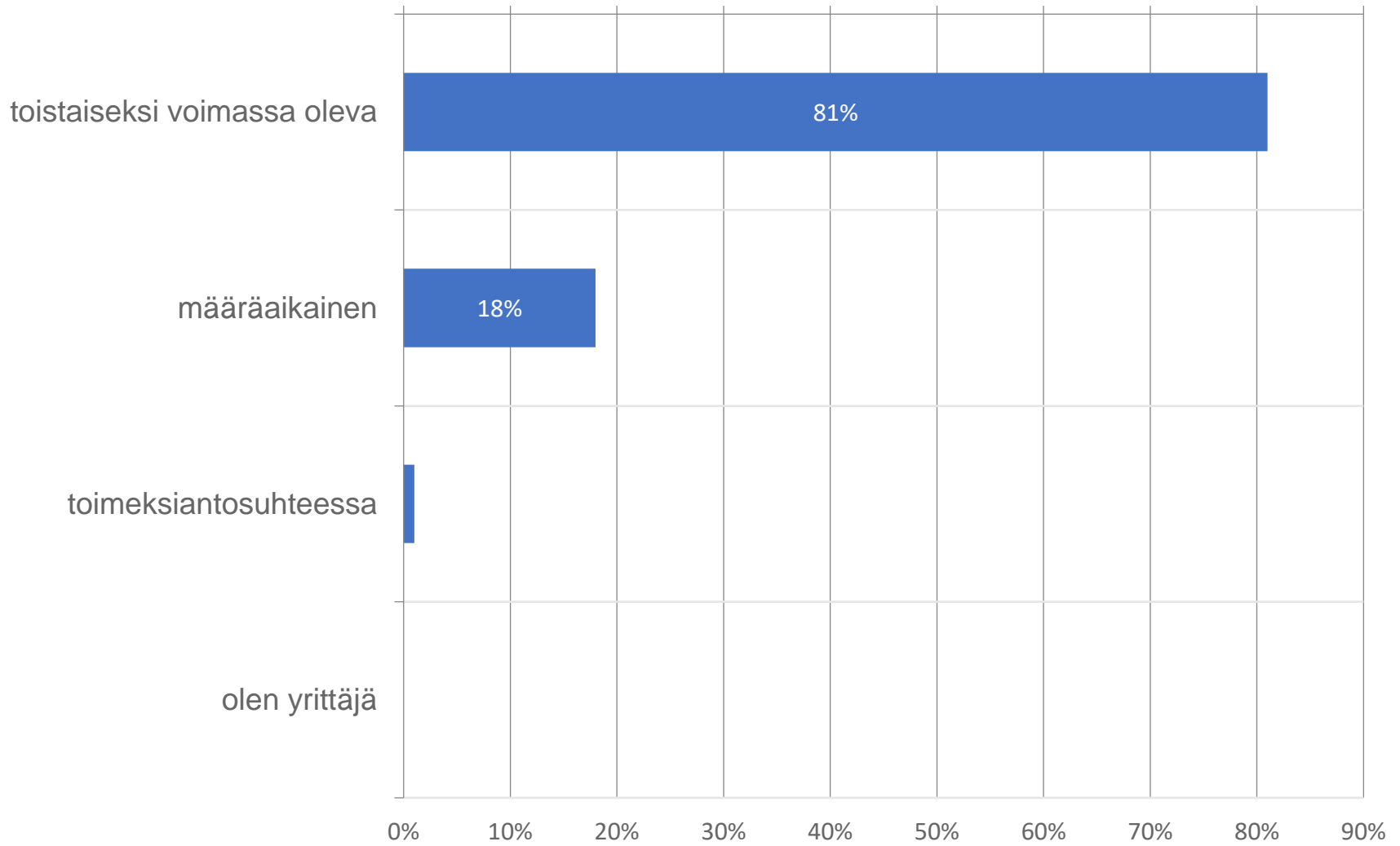
1. Työnantajasektori

Vastaaajien määrä: 2410

	n	Prosentti
valtion virasto tai laitos	770	31,95%
kunta tai kuntayhtymä	493	20,46%
seurakunta tai seurakuntayhtymä	5	0,21%
yliopisto tai ammattikorkeakoulu	224	9,29%
yritys	491	20,37%
järjestö tai säätiö	323	13,4%
muu, mikä?	98	4,07%
olen yrittäjä	6	0,25%

2. Työ- tai virkasuhteen laatu

Vastaajien määrä: 2410



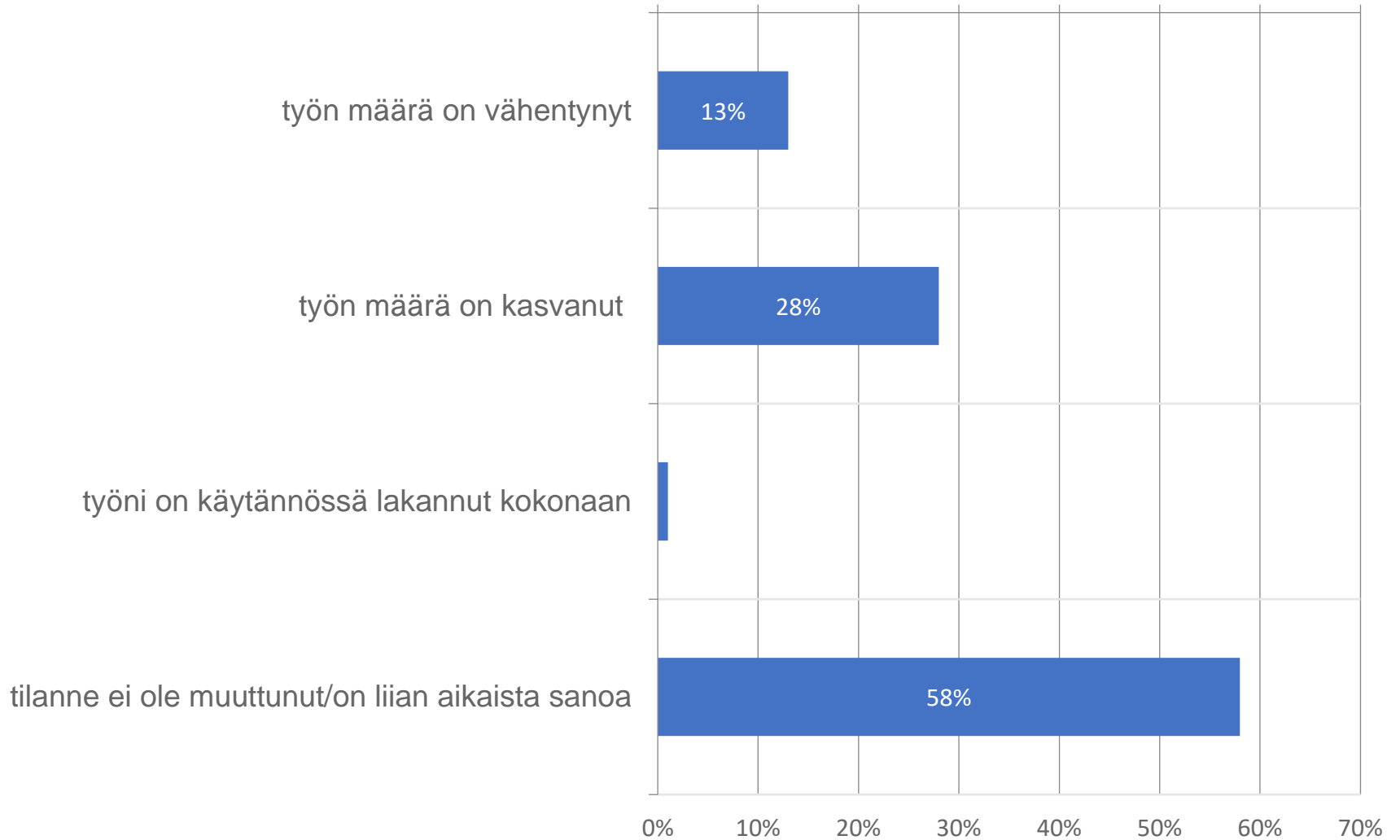
2. Työ- tai virkasuhteen laatu

Vastaajien määrä: 2410

	n	Prosentti
toistaiseksi voimassa oleva	1947	80,79%
määräaikainen	443	18,38%
toimeksiantosuhteessa	13	0,54%
olen yrittäjä	7	0,29%

3. Miten koronatilanne vaikuttaa työn määrääsi?

Vastaajien määrä: 2410



3. Miten koronatilanne vaikuttaa työn määrääsi?

Vastaaajien määrä: 2410

	n	Prosentti
työn määrä on vähentynyt	308	12,78%
työn määrä on kasvanut	664	27,55%
työni on käytännössä lakannut kokonaan	36	1,49%
tilanne ei ole muuttunut/on liian aikaista sanoa	1402	58,18%

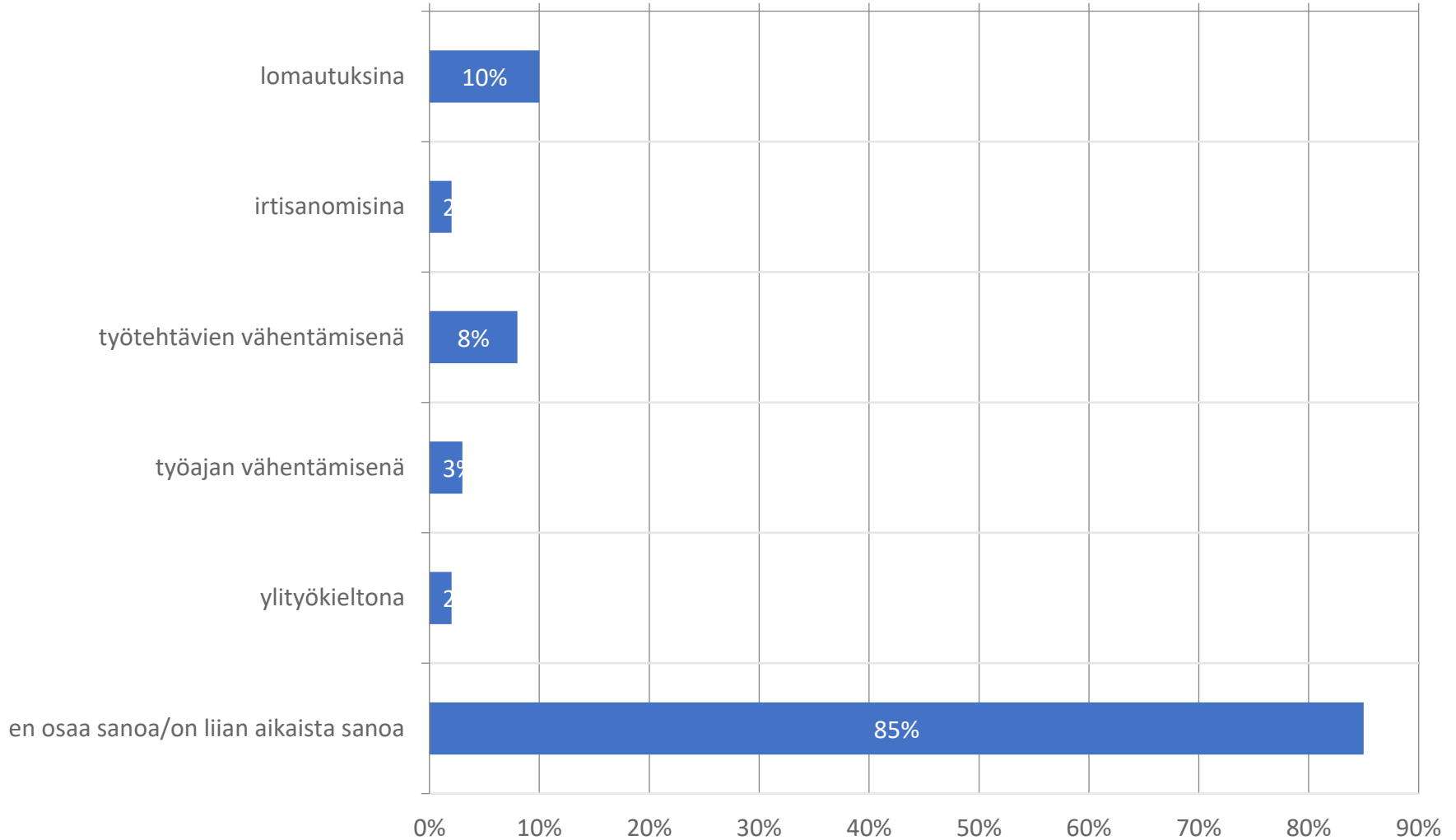
4. Jos työpaikkasi toimintaa on supistettu, miten se näkyy? (Voit valita useita vaihtoehtoja.)

Vastaajien määrä: 1424, valittujen vastausten lukumäärä: 1556

	n	Prosentti
lomautuksina	136	9,55%
irtisanomisina	29	2,04%
työtehtävien vähentämisenä	113	7,94%
työajan vähentämisenä	45	3,16%
ylityökieltona	27	1,9%
en osaa sanoa/on liian aikaista sanoa	1206	84,69%

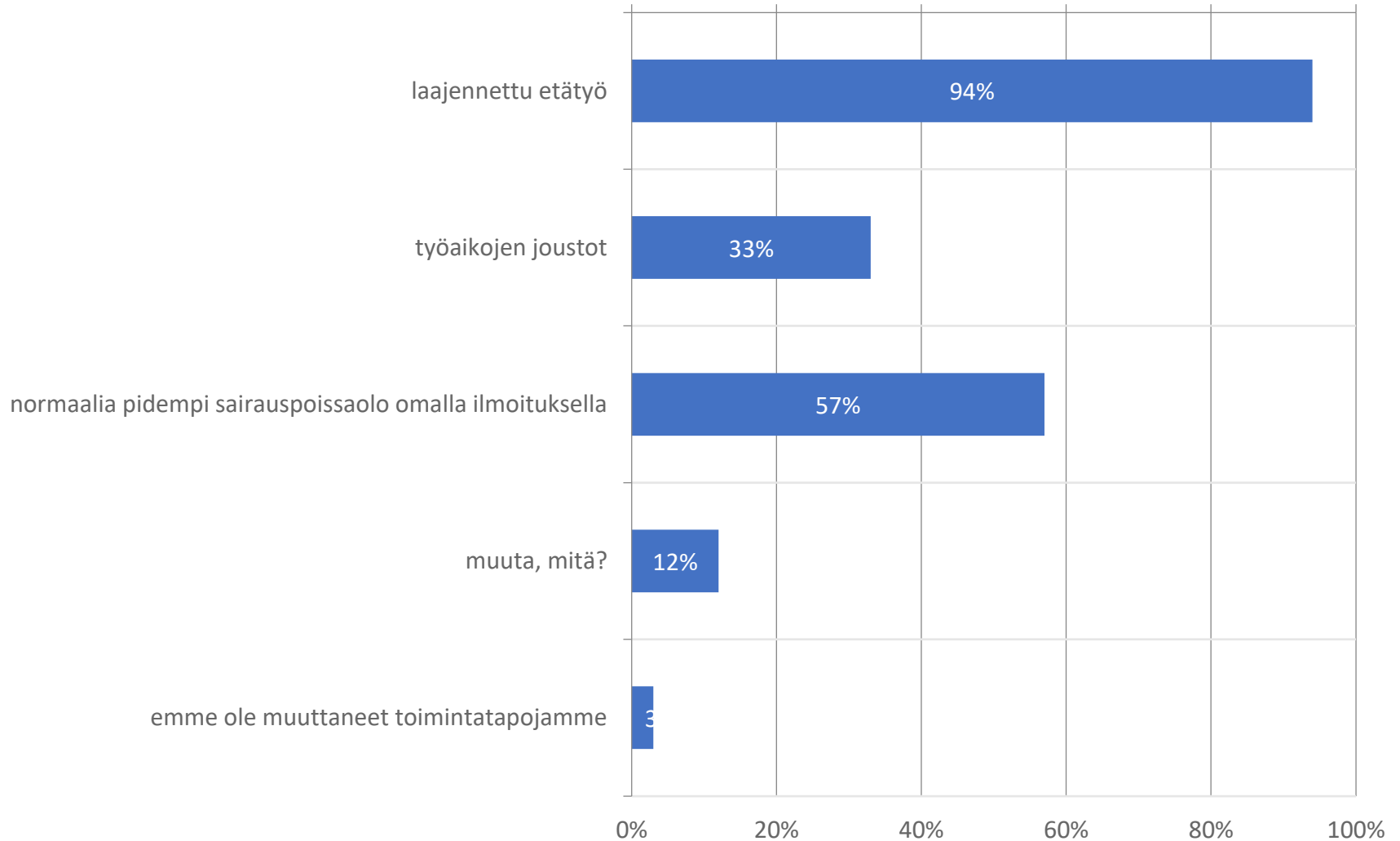
4. Jos työpaikkasi toimintaa on supistettu, miten se näkyy? (Voit valita useita vaihtoehtoja.)

Vastaajien määrä: 1424, valittujen vastausten lukumäärä: 1556



5. Mitä uusia toimintatapoja työpaikallasi on nyt otettu käyttöön? (Voit valita useita vaihtoehtoja.)

Vastaajien määrä: 2402, valittujen vastausten lukumäärä: 4765



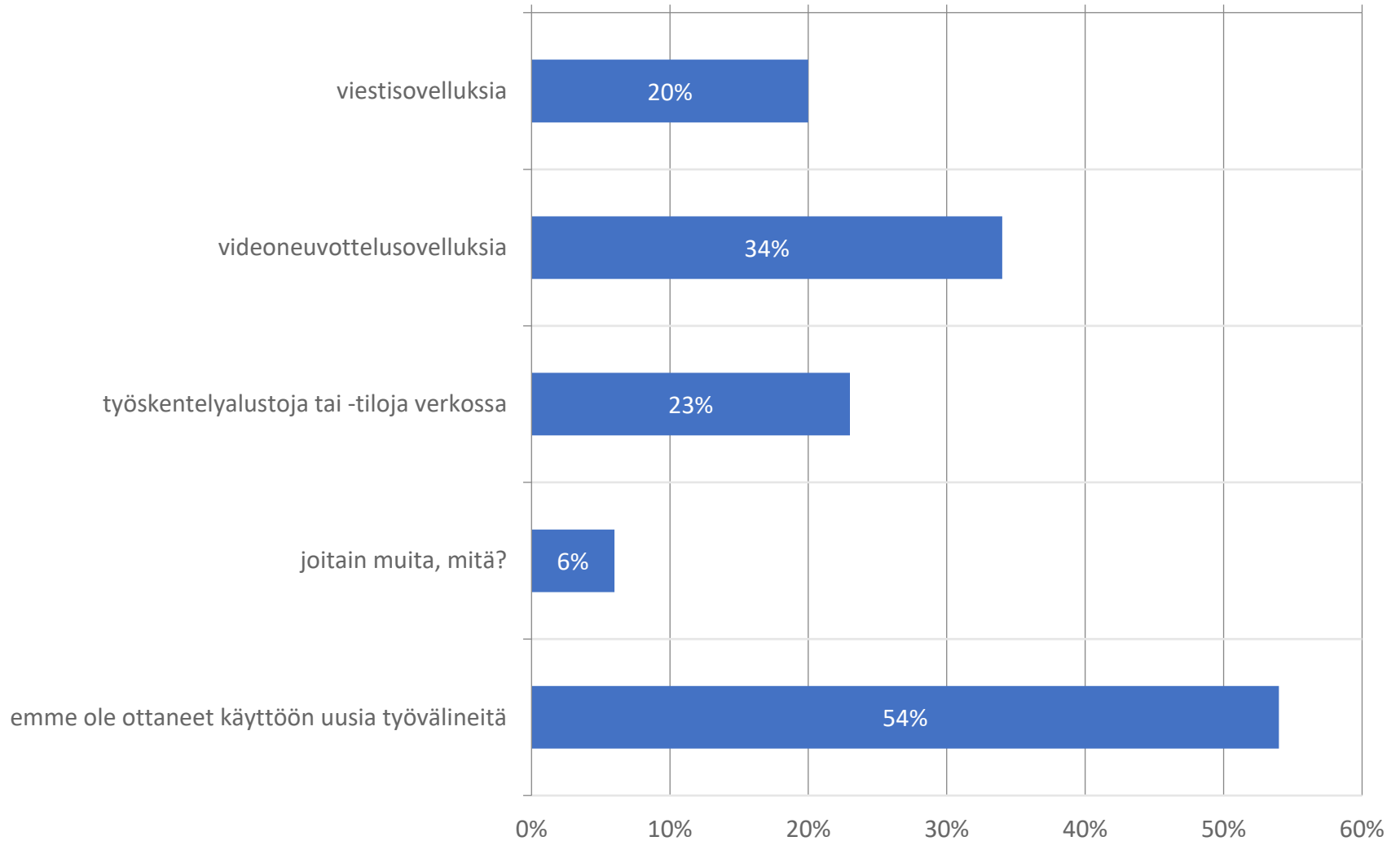
5. Mitä uusia toimintatapoja työpaikallasi on nyt otettu käyttöön? (Voit valita useita vaihtoehtoja.)

Vastaajien määrä: 2402, valittujen vastausten lukumäärä: 4765

	n	Prosentti
laajennettu etätyö	2246	93,51%
työaikojen joustot	794	33,06%
normaalia pidempi sairauspoissaolo omalla ilmoituksella	1376	57,29%
muuta, mitä?	285	11,87%
emme ole muuttaneet toimintatapojamme	64	2,66%

6. Mitä uusia työvälineitä työpaikallasi on nyt otettu käyttöön? (Voit valita useita vaihtoehtoja.)

Vastaajien määrä: 2331, valittujen vastausten lukumäärä: 3180



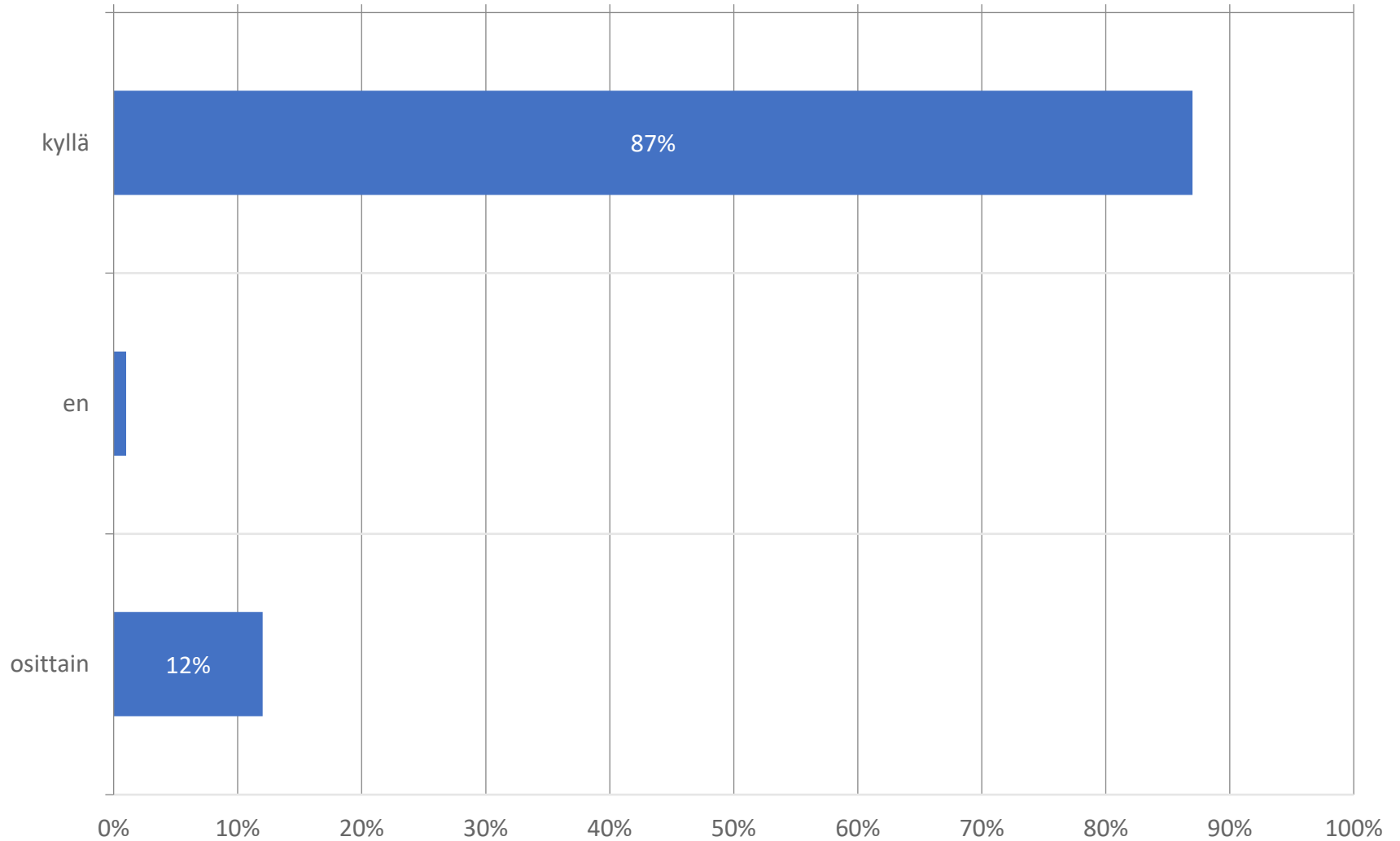
6. Mitä uusia työvälineitä työpaikallasi on nyt otettu käyttöön? (Voit valita useita vaihtoehtoja.)

Vastaajien määrä: 2331, valittujen vastausten lukumäärä: 3180

	n	Prosentti
viestisovelluksia	461	19,78%
videoneuvottelusovelluksia	788	33,81%
työskentelyalustoja tai -tiloja verkossa	538	23,08%
joitain muita, mitä?	130	5,58%
emme ole ottaneet käyttöön uusia työvälineitä	1263	54,18%

7. Koetko pystyväsi toimimaan uusien toimintatapojenne mukaisesti, tai käyttämään uusia työkaluja?

Vastaajien määrä: 2347



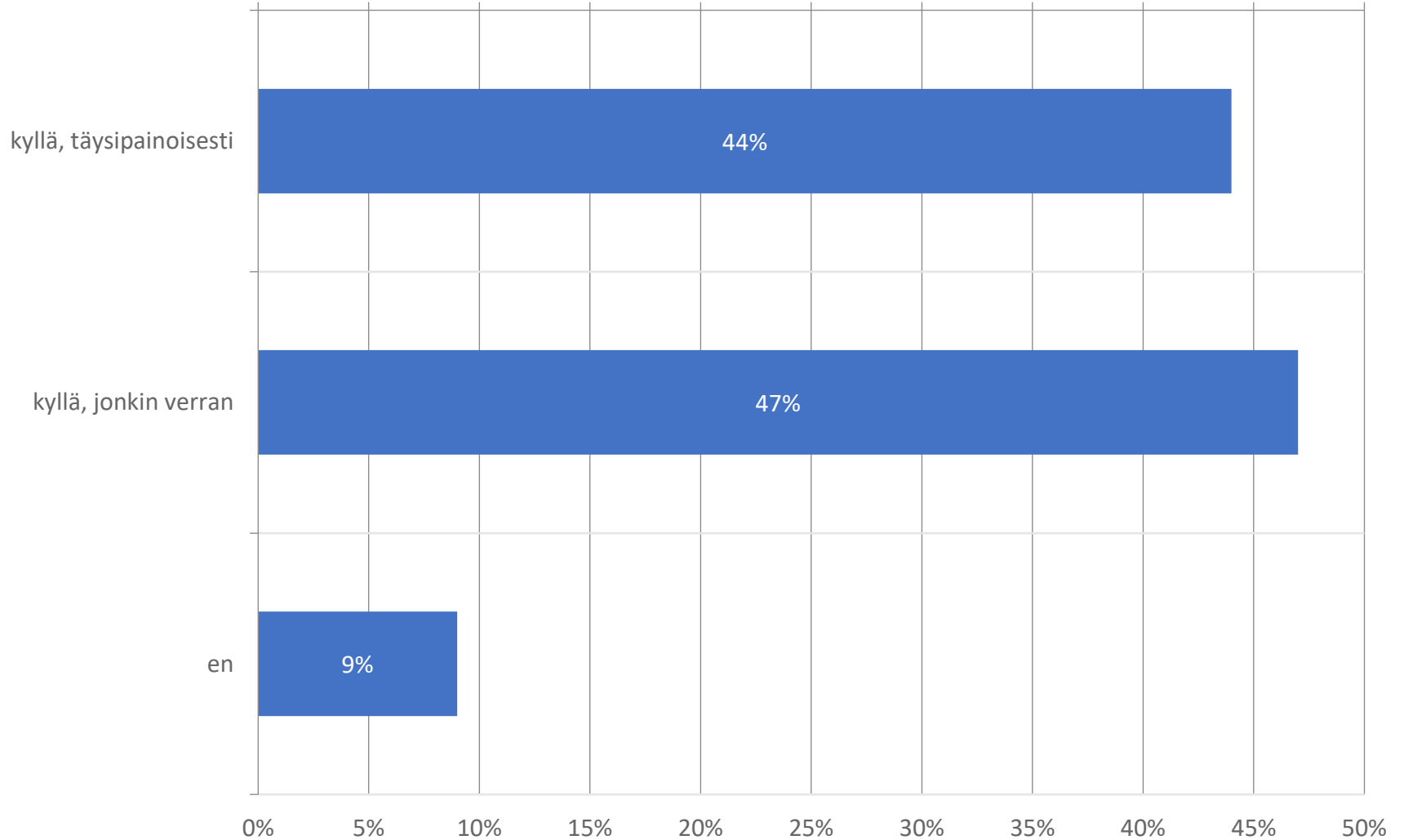
7. Koetko pystyväsi toimimaan uusien toimintatapojenne mukaisesti, tai käyttämään uusia työkaluja?

Vastaajien määrä: 2347

	n	Prosentti
kyllä	2039	86,88%
en	29	1,23%
osittain	279	11,89%

8. Jos sinulla on lapsia ja he ovat kotona: koetko pystyväsi tekemään etätöitä?

Vastaajien määrä: 1179



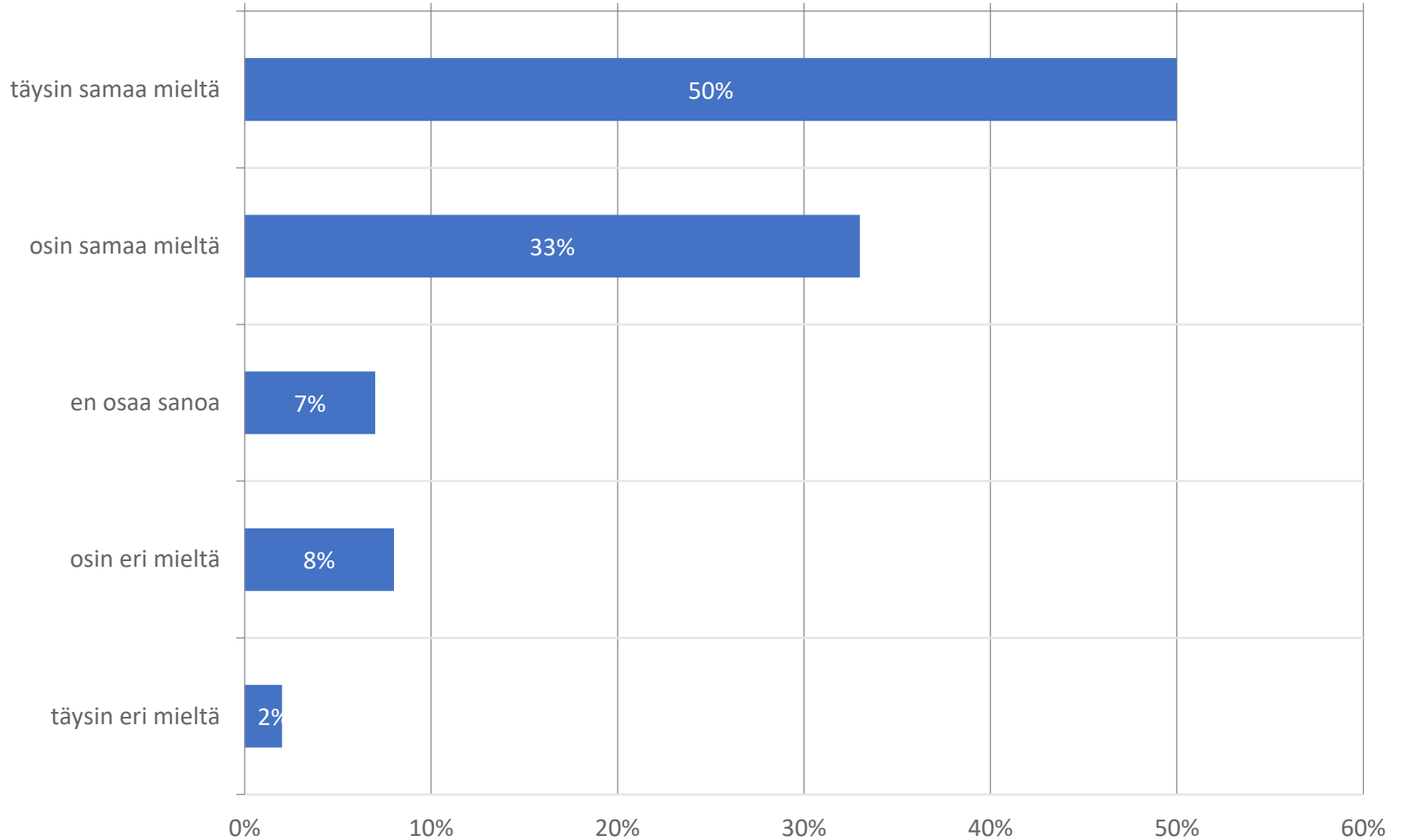
8. Jos sinulla on lapsia ja he ovat kotona: koetko pystyväsi tekemään etätöitä?

Vastaajien määrä: 1179

	n	Prosentti
kyllä, täysipainoisesti	524	44,44%
kyllä, jonkin verran	550	46,65%
en	105	8,91%

9. Olen luottavainen oman työmarkkinatilanteeni suhteen.

Vastaajien määrä: 2410



9. Olen luottavainen oman työmarkkinatilanteeni suhteen.

Vastaajien määrä: 2410

	n	Prosentti
täysin samaa mieltä	1203	49,92%
osin samaa mieltä	783	32,49%
en osaa sanoa	179	7,43%
osin eri mieltä	187	7,76%
täysin eri mieltä	58	2,4%

Taustatietoja:

- Kysely lähetettiin 8080 työssäkäyvälle YKAn jäsenelle
- Vastauksia tuli 2410
- Vastausprosentti 30
- Kysely toteutettiin 19.-22.3.2020 välisenä aikana.
- Kyselyyn vastanneiden jakauma vastaa liiton jäsenten työmarkkinajakaumaa.